

Juvenes Ravintolapalveluiden tilauslomakkeen käyttö

Kirjautuminen

1. Mene osoitteeseen <https://juvenes.idid.fi/tilaus>.
2. Kirjoita kenttiin aiemmin saamasi käyttäjätunnus ja salasana.



Ravintolapalveluiden tilauslomakkeet

Tilauslomakkeet ovat vain kirjautuneiden vakioasiakkaiden käytössä

Valitse ravintola tai oma yrityksesi:

Kirjaudu sisään asiakastunnuksella

Käyttäjätunnus:

Salasana:

Kirjaudu

[Unohtuiko salasanasi ?](#)

3. Napsauta **Kirjaudu**.

Jos olet unohtanut salasanasi, napsauta **Kirjaudu**-painikkeen alta löytyvää **Unohtuiko salasanasi?**-linkkiä

Kirjoita kenttään käyttäjätunnuksesi tai tunnuksen luomisessa käytetty sähköpostiosoite ja napsauta Lähetä salasana.

Salasana lähetetään sähköpostiisi.

- Kirjautuasi sisään sivulle ilmestyy valikko.

4. Napsauta yrityksen tai organisaation nimeä.

Ravintolapalveluiden tilauslomakkeet

Tilauslomakkeet ovat vain kirjautuneiden vakioasiakkaiden käytössä

Valitse ravintola tai oma yrityksesi:

- Tampereen kaupunki

➤ Siirryt tilauslomakkeeseen.

Tilauslomakkeen täyttäminen

Tilauslomakkeessa on kolme osiota:

- 1) Ravintolan valinta -valikko
- 2) Tilauksen tiedot - avoimet kentät
- 3) Tilauksen lähetyspainike

Valitse ravintola listasta.

Valitse ravintola

Täytä osioissa tarvittavat kentät tilausta varten.

Lopuksi lähetä tilaus napsauttamalla.

Tilaajan tiedot ▼

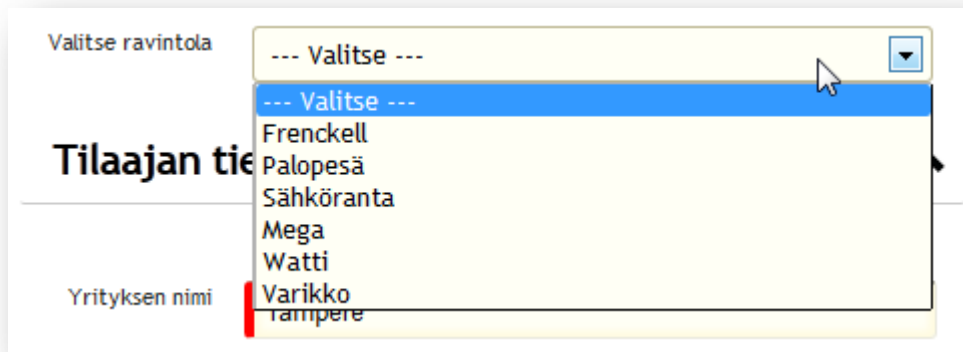
Tilaisuuden tiedot ▼

Ravintolapalvelutilaus ▼

Osallistujat ▼

Lähetä **Peruuta**

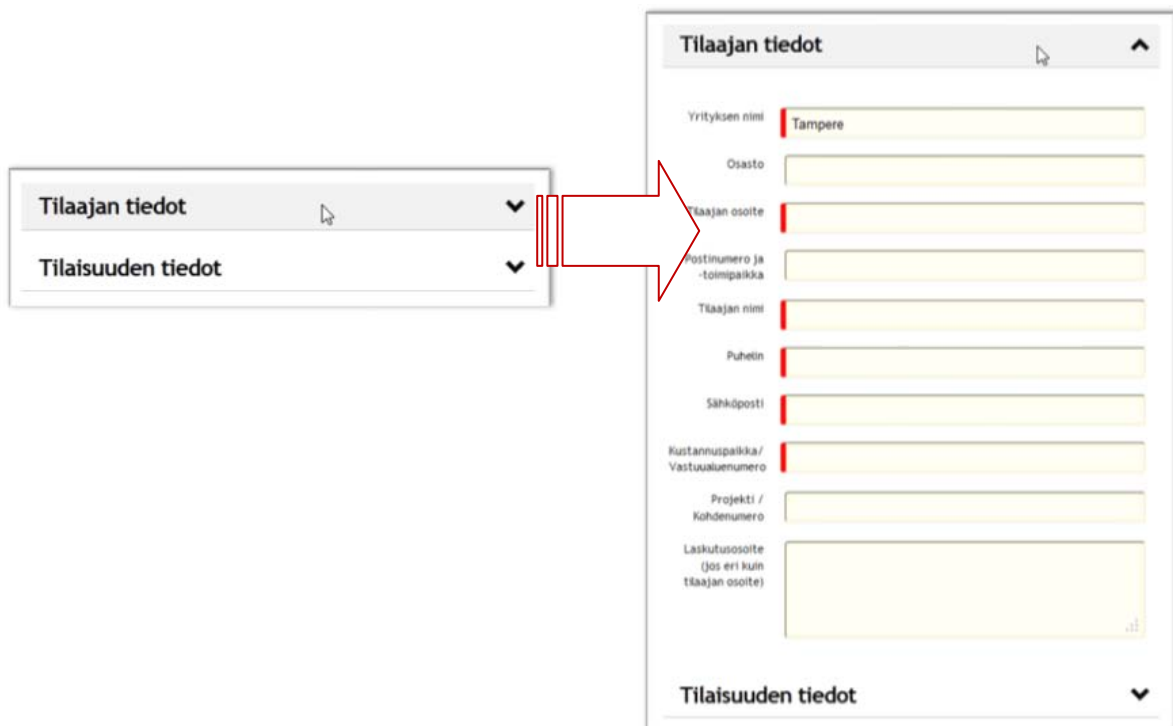
1. Valitse ravintola napsauttamalla **Valitse ravintola** -kohdassa kenttää ja valitse ravintola listasta.



The image shows a web form with a dropdown menu. The label 'Valitse ravintola' is positioned above the dropdown. The dropdown itself is open, showing a list of restaurant names: '--- Valitse ---', 'Frenckell', 'Palopesä', 'Sähköranta', 'Mega', 'Watti', 'Varikko', and 'Tampere'. A mouse cursor is hovering over the '--- Valitse ---' option. To the left of the dropdown, the text 'Tilaajan tiedot' is visible, and below it, the label 'Yrityksen nimi' is partially visible.

Alla olevat osiot **Tilaajan tiedot**, **Tilaisuuden tiedot**, **Ravintolapalvelutilaus** ja **Osallistujat** saattavat olla supistettuina.

2. Avaa osio ja näytä kentät napsauttamalla osion nimeä.




The image illustrates the process of expanding a collapsed section. On the left, a vertical list of sections is shown: 'Tilaajan tiedot' and 'Tilaisuuden tiedot', both with downward-pointing chevrons indicating they are collapsed. A red arrow points from the 'Tilaajan tiedot' section to a larger, expanded view of the same section on the right. The expanded view shows a form with the following fields: 'Yrityksen nimi' (filled with 'Tampere'), 'Osasto', 'Tilaajan osoite', 'Postinumero ja -toimipaikka', 'Tilaajan nimi', 'Puhelin', 'Sähköposti', 'Kustannuspaikka/Vastuualuenumero', 'Projekt / Kohdenumero', and 'Laskutusosoite (jos eri kuin tilaajan osoite)'. At the bottom of the expanded view, the label 'Tilaisuuden tiedot' is visible with a downward-pointing chevron.

Vastaavasti voit supistaa osion napsauttamalla otsikkoa uudelleen. Täytetyt tiedot säilyvät supistetussa osiossa.

Kenttien automaattinen täyttö

Jos haluat nopeuttaa lomakkeen täyttöä jatkossa, voit ottaa selaimessa käyttöön automaattisen täyttötoiminnon, jolloin selain ehdottaa kenttiin sisältöä ensimmäisen täyttökerran jälkeen.


Internet Explorer

1. Avaa Internet Explorer -selain.
2. Napsauta työkalupainiketta  oikeassa yläkulmassa ja valitse **Internet-asetukset**.
3. Valitse **Sisältö**-välilehti ja kohdassa Automaattinen täydennys, napsauta **Asetukset**.
4. Valitse *Lomakkeet* ja napsauta kahdesti OK.

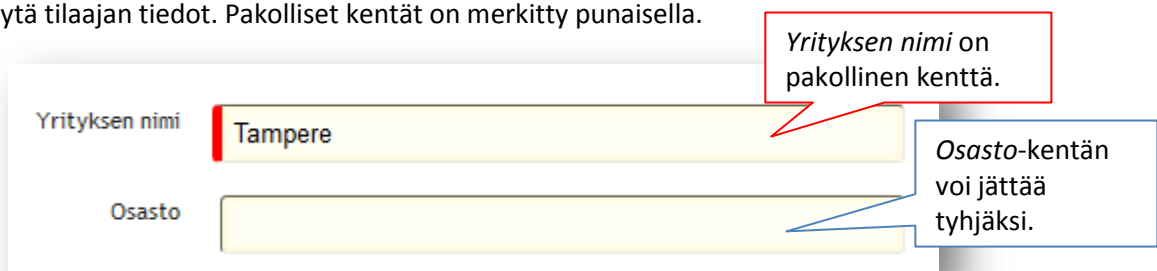
Mozilla Firefox

1. Avaa Mozilla Firefox -selain.
2. Napsauta valikkoa vasemmassa yläkulmassa ja valitse **Asetukset** ja uudelleen **Asetukset**.
3. Valitse **Tietosuoja**-välilehti ja kohdassa Historiatiedot valitse *Säilytä lomakkeiden ja hakupalkin tiedot*.
4. Napsauta OK.

Google Chrome

1. Avaa Google Chrome -selain.
2. Napsauta Chrome-valikkoa  oikeassa yläkulmassa ja valitse **Asetukset**.
3. Napsauta **Näytä lisäasetukset**.
4. Salasanat ja lomakkeet -osiossa valitse ruutu *Ottamalla automaattisen täytön käyttöön voit täyttää verkkolomakkeet yhdellä napsautuksella*.

3. Täytä tilaajan tiedot. Pakolliset kentät on merkitty punaisella.



Yrityksen nimi

Osasto

4. Täytä tilaisuuden tiedot.

- Valitse aloitus- ja lopetuspäivä napsauttamalla kalenteria ja valitsemalla päivät.
- Valitse aloitus- ja lopetusaika napsauttamalla kelloa ja valitsemalla aika.

Jos haluat lisätietoa kentästä, vie osoitin työkaluvihjeen  ylle, jolloin lisätietoruutu avautuu.

Lomakkeen lähettäminen

Kun olet täyttänyt kaikki lomakkeessa vaadittavat kentät, lähetä tilaus napsauttamalla **Lähetä**.

- Tilauksesta lähetetään kopio lomakkeella antamaasi sähköpostiosoitteeseen.

Ongelmatilanteissa

Mahdollisissa ongelmatilanteissa lähetä palautetta sivuista. Palautteen avulla voimme tehdä sivuistamme toimivammat ja käytöstä helpompaa ja sujuvampaa.

1. Napsauta sivun alalaidassa **Palaute**.

Juvenes-Yhtiöt Oy Hallinto Hatanpään valtatie 11 33100 Tampere Puh. 0207 600 330 - laskutustiedot - puhelujen soittohinnat	Juvenes Juhlapalvelu Juhla-, kokous- ja saunatilat Puh. 0207 600 300 juhlapalvelu@juvenes.fi	Juvenes Print Suomen Yliopistopaino Oy Naulakatu 2, 33100 Tampere Puh. 020 7568 683	Yrityspalvelut Juhlat ja tilaisuudet Opiskelijat ja kampukset Ravintolat ja kahvilat Verkkokauppa Juvenes Yhtiöt	Tarjouspyyntö Palaute Kartat Rekrytointi	Kampuskaupat Kioski Tarjoukset Ajankohtaista Sivukartta
---	---	--	---	--	---

2. Valitse palautteen aiheeksi **www-sivut**
(tai siirry lomakkeeseen suoraan linkistä <http://juvenes.fi/fi-fi/juvenes/palaute/www-sivut.aspx>).
3. Kerro palautelomakkeessa, että kyseessä on ongelma ravintolapalveluiden tilauslomakkeessa ja anna lisätietoa ongelmasta.
4. Lähetä palaute napsauttamalla **Lähetä**.



Ravintolapalveluiden tilauslomakkeet

Tilauslomakkeet ovat vain kirjautuneiden vakioasiakkaiden käytössä.

Tutustu tarvittaessa [lomakkeiden käyttöohjeeseen](#).

Valitse ravintola tai oma yrityksesi:

Tilauslomakkeet

OAMK

Kirjaudu sisään asiakastunnuksella

Käyttäjätunnus:

Salasana:

KIRJAUDU

PERUUTA

RESET PASSWORD



Juvenes

Ravintolat ja kahvilat
Ateriapalvelut
Juvenes Oy

Yhteystiedot
Rekrytointi
Sivukartta
Maksutavat
Toimitusehdot

s, joka tarjoaa laadukkaita ravintola-, ateria- ja kahvilapalveluja
lee 250 henkilöä ja liikevaihto on noin 21 miljoonaa euroa
noin 2,7 miljoonaa ateriaa.

Kirjautu

Copyright 2020 Juvenes Oy, tekninen toteutus ConnectingTalents Oy, ulkoasun suunnittelu Mainio

Käyttöehdot

Tietosuojaselosteet